

Protec **car** rentabilidad al primer golpe



# ÍNDICE



➤ **¿Qué es PROTEC CAR?**

➤ **Características Generales de PROTEC CAR**

➤ **Los Productos PROTEC CAR**

➤ **Nuestros Clientes PROTEC CAR**

➤ **Contacte con CM RIERA 972 440 307**



¿QUÉ ES PROTEC **CAR**?



# ¿Qué es PROTEC CAR?





## ➤ Sistemas de protección que debidamente instalados en columnas, paredes y suelos, permite:

- ❑ Evitar las rozaduras y golpes en los vehículos al aparcar y maniobrar en los garajes y aparcamientos, con el consiguiente ahorro de tiempo y dinero.
- ❑ Optimizar el espacio de aparcamiento de las plazas de garaje.
- ❑ Mejorar la estética del garaje, sustituyendo además a los antiestéticos y poco seguros “remedios caseros” (neumáticos, moquetas, etc.), que algunas personas colocan en su plaza para evitar rozar el coche.
- ❑ Proteger todos los puntos conflictivos del garaje, adaptándose totalmente a cada una de las necesidades del mismo.



## ➤ Algunas frases que resumen la filosofía y funcionalidad de los productos Protec Car son:

- ❑ *“Protec Car le asegura la tranquilidad al aparcar”.*
- ❑ *“Rentabilidad al primer golpe”.*






**CARACTERÍSTICAS GENERALES DE**

**PROTEC CAR**



# Características Generales de PROTEC CAR



➤ Fabricados en materiales especialmente diseñados para la absorción de impactos.


➤ Productos con patente (industrial y comercial), tanto nacional como europea.



➤ Productos libres de CFC.

➤ Clasificación Reacción al Fuego: M3

➤ Se adaptan totalmente a cualquier tipo de columna y superficie del garaje.



➤ Ofrecemos garantía de durabilidad.



# LOS PRODUCTOS PROTEC **CAR**



# Bobina para Garaje

PRODUCTOS


- **Adaptable a cualquier punto del garaje que pueda suponer un riesgo de roce o impacto al maniobrar con el automóvil.**
  - ❑ Columnas, paredes traseras y laterales, rampas de acceso, etc.
- **Con una altura de 75 cm. y 2,5 cm. de espesor, la protección es máxima, ya que el revestimiento de las zonas de riesgo puede ser total o parcial, protegiendo desde el espejo retrovisor hasta el faldón del vehículo.**
- **La “Bobina para Garaje PROTEC CAR” se suministra e instala por metros lineales y goza de gran aceptación tanto en obra nueva y de rehabilitación (promotoras, constructoras, arquitectos, etc.), como en obra ya terminada (hoteles, comunidades de propietarios, centros comerciales, etc.).**
  - ❑ Importantes cadenas hoteleras, empresas promotoras, constructoras y de rehabilitación de edificios y otras grandes empresas, ya disfrutaban de las ventajas de tener instalada la “Bobina para Garajes PROTEC CAR” en sus aparcamientos.



# Bobina para Garaje

Fotos del producto



PRODUCTOS



# Bobina para Garaje

## Fotos de instalaciones

PRODUCTOS



## Bobina Infantil

PRODUCTOS

- Con una altura de 135 cms. y 3 cms. de espesor, la “Bobina Infantil PROTEC CAR” está especialmente diseñada para su colocación en paredes de guarderías y colegios, cuartos de juegos, residencias de mayores, gimnasios, etc., evitando los golpes de niños y mayores.
- Al igual que la “Bobina para Garaje PROTEC CAR”, la “Bobina Infantil PROTEC CAR” se suministra e instala por metros lineales.
- Mediante el Tratamiento Sanitized se evita el desarrollo de bacterias y hongos, prolongando la vida de la bobina y protegiéndola contra gérmenes y malos olores.

# Bobina Infantil

## ➤ Fotos del producto

PRODUCTOS





# Bobina Infantil

## Fotos de instalaciones

PRODUCTOS





## Kits (Ángulo Recto y Chaflán)





# PRODUCTOS

- **Producto especialmente diseñado para cubrir las esquinas de las columnas.**
- **Alto nivel amortiguador de impactos.**
- **Se ofrecen dos modelos, cubriendo así las necesidades de todos los clientes**
  - ❑ **Ángulo Recto:** Protección de columnas con esquinas en ángulo recto.
  - ❑ **Chaflán:** Protección de columnas con esquinas en chaflán y también adaptable a columnas circulares.
- **Los “Kits PROTEC CAR” de ángulo recto y chaflán cuentan con una cinta autoadhesiva extra fuerte que facilita su instalación.**

# Kits (Ángulo Recto y Chaflán)

## Fotos del producto

PRODUCTOS



## Topes de Estacionamiento


### PRODUCTOS

- Los “Topes de Estacionamiento PROTEC CAR” han sido diseñados para asegurar un aparcamiento sin riesgo de impacto contra las paredes traseras de las plazas de garaje convencionales, así como para delimitar plazas de garaje contiguas (enfrentadas o perpendiculares) sin ningún tipo de limitación física entre las mismas, contribuyendo de esta forma a optimizar el uso de garajes y aparcamientos.
- Están dotados de una gran capacidad de absorción de impacto mediante un sistema de fijación eficaz y duradero.
- Sus 4 adhesivos reflectantes aseguran una mayor visión al aparcar.
- Además, su carácter elástico, antideslizante, inalterable y permeable, nos garantiza un aparcamiento seguro sin dañar en ningún caso el neumático de nuestro vehículo.

# Topes de Estacionamiento

## ➤ Fotos del producto

PRODUCTOS





**NUESTROS CLIENTES PROTEC CAR**





# Nuestros Clientes

- **NH Hoteles**
- **Abba Hoteles**
- **Grupo Restaura**
- **Grupo Acciona**
- **Petrus Grupo Inmobiliario**
- **Grupo Hachette Filipacchi**
- **Mutua de Accidentes Ibermutuamur**
- **Sociedad Estatal de Participaciones Industriales (S.E.P.I.)**
- **Grupo Enusa**
- **BBVA Portugal**
- **Ferrovial Agromán**
- **FCC (Fomento de Construcciones y Contratas)**
- **etc.**

**Contacte con nosotros, le visitaremos 972 440 307**

